

## Waarom uw pensioenregeling vergelijken

Pensioenregelingen verschillen van elkaar. Met deze vergelijker krijgt u een beeld van de verschillen tussen twee pensioenregelingen. U ziet bijvoorbeeld wat u wel en niet krijgt. Bekijk wat de verschillen zijn en wat dat voor u betekent. Dan kunt u er voor kiezen om zelf iets te regelen. Inzicht in de verschillen is ook één van de stappen bij de keuze over waardeoverdracht: neemt u uw pensioen mee naar uw nieuwe pensioenfonds of niet?



## Vergelijk uw pensioenregeling in vijf stappen

Pak laag 1 van Pensioen 1-2-3 van uw huidige pensioenregeling en vraag bij uw toekomstig pensioenfonds of verzekeraar naar laag 1 van de nieuwe pensioenregeling. Vul stapsgewijs de Pensioenvergelijker in. De gebruikte begrippen worden uitgelegd in laag 1.

### STAP 1: Wat krijgt u wel en wat krijgt u niet in de pensioenregelingen?

#### Toelichting

In deze stap vergelijkt u uw huidige en toekomstige pensioenregeling. U ziet wat u wel en niet krijgt. Krijgt u iets niet? Dat herkent u aan het kruis dat door een icoon heen is geplaatst.



Bouwt u ouderdomspensioen op? Zo ja, wat is de pensioenrichtleeftijd?

#### Naam pensioenfonds of verzekeraar

SPOA

#### Naam pensioenfonds of verzekeraar

.....

Ja, pensioenrichtleeftijd 68  
 Nee

Ja, pensioenrichtleeftijd ...  
 Nee



Ontvangt uw eventuele partner een pensioenuitkering als u overlijdt?

Ja  
 Ja, als ik dan nog in deze functie werk.  
 Nee

Ja  
 Ja, als ik dan nog in deze functie werk.  
 Nee



Ontvangen uw eventuele kinderen een pensioenuitkering als u overlijdt?

Ja  
 Ja, als ik dan nog in deze functie werk.  
 Nee

Ja  
 Ja, als ik dan nog in deze functie werk.  
 Nee



Gaat uw pensioenopbouw door als u (gedeeltelijk) arbeidsongeschikt wordt?

Ja  
 Nee

Ja  
 Nee

Ontvangt u een aanvullend pensioen als u arbeidsongeschikt wordt?

Ja  
 Nee

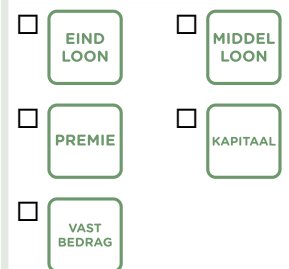
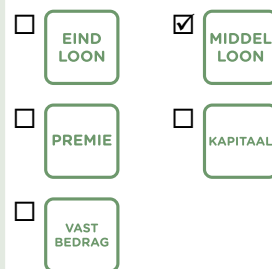
Ja  
 Nee

### STAP 2: Hoe bouwt u pensioen op?

#### Toelichting

Er zijn verschillende soorten ouderdomspensioen. In laag 1 bij het onderdeel **Hoe bouwt u pensioen op?** kunt u zien hoe u pensioen opbouwt. U ziet dan één van de iconen hiernaast. De andere iconen ziet u dan niet. Welk icoon wordt er gebruikt?

Daarna volgt bij het onderdeel **Hoe bouwt u pensioen op?** meer informatie over de volgende onderdelen:



Hoe hoog is het drempelbedrag (de franchise)?  
**Let op:** Hoe lager het drempelbedrag hoe meer pensioen u opbouwt.

Drempelbedrag € 14.802,00

Drempelbedrag €.....

Hoeveel procent pensioen bouwt u jaarlijks op?  
**Let op:** Dit kunt u alleen invullen bij eindloon en middelloon.

0,95%  
 Niet van toepassing


.....%  
 Niet van toepassing



Tot welk maximum inkomen bouwt u pensioen op? Dit maximum inkomen heet het maximum pensioengevend inkomen. Verdient u meer dan het maximum pensioengevend inkomen, dan bouwt u daarboven geen pensioen op.

Maximum inkomen € 87.818,00  
 Niet van toepassing




Maximum inkomen €.....  
 Niet van toepassing

	<b>Naam pensioenfonds of verzekeraar</b> <b>SPOA</b>	<b>Naam pensioenfonds of verzekeraar</b> .....
 Betaalt u zelf (gedeeltelijk) de premie voor het pensioen? <b>Let op:</b> Dit staat niet op laag 1. Kijk op uw salarisstrook of u een eigen bijdrage betaalt en hoe hoog die is.	<input checked="" type="checkbox"/> Ja, €..... <input type="checkbox"/> Nee	<input type="checkbox"/> Ja, €..... <input type="checkbox"/> Nee

### STAP 3: Welke keuzes hebt u zelf?

#### Toelichting




In stap 1 hebt u kunnen zien wat u standaard wel en niet krijgt in de pensioenregelingen. Aanvullend hierop kunt u soms een aantal dingen zelf kiezen. In deze stap bekijkt u welke keuzemogelijkheden u in beide pensioenregelingen hebt.

 Kunt u ervoor kiezen om vrijwillig (aanvullend) partnerpensioen, wezenpensioen of arbeidsongeschiktheidspensioen te regelen?	<u>Vrijwillig</u> <input type="checkbox"/> Partnerpensioen <input type="checkbox"/> Wezenpensioen <input type="checkbox"/> Arbeidsongeschiktheidspensioen <input checked="" type="checkbox"/> Niet van toepassing	<u>Vrijwillig</u> <input type="checkbox"/> Partnerpensioen <input type="checkbox"/> Wezenpensioen <input type="checkbox"/> Arbeidsongeschiktheidspensioen <input type="checkbox"/> Niet van toepassing
 Kunt u ervoor kiezen om extra ouderdompensioen te regelen?	<input type="checkbox"/> Ja <input checked="" type="checkbox"/> Nee	<input type="checkbox"/> Ja <input type="checkbox"/> Nee
 Als u meer verdient dan € 114.866,00 per jaar, kunt u er dan voor kiezen om mee te doen aan een aparte pensioenregeling?	<input type="checkbox"/> Ja <input checked="" type="checkbox"/> Nee	<input type="checkbox"/> Ja <input type="checkbox"/> Nee

### STAP 4: Hoe zeker is uw pensioen?

#### Toelichting

Hoeveel pensioen u uiteindelijk krijgt, is vaak nu nog onzeker. In deze stap bekijkt u of de hoogte van uw pensioen wel of niet vaststaat, of uw pensioen meegroeit met de stijging van de prijzen of inkomens en of uw pensioen mogelijk verlaagd kan worden door een te lage dekkingsgraad. **Let op:** hoe lager de beleidsdekkingsgraad, hoe groter de kans dat uw pensioen verlaagd wordt.

 Staat de hoogte van de pensioenuitkering nu al vast?	<input type="checkbox"/> Ja <input checked="" type="checkbox"/> Nee	<input type="checkbox"/> Ja <input type="checkbox"/> Nee
Is de hoogte van de pensioenuitkering afhankelijk van beleggingsresultaten?	<input checked="" type="checkbox"/> Ja <input type="checkbox"/> Nee	<input type="checkbox"/> Ja <input type="checkbox"/> Nee
 Groeit het pensioen mee, bijvoorbeeld met de prijzen of inkomens (indexatie)? Zo ja, met welk percentage is dit de afgelopen jaren gebeurd? Bij ons fonds is er sprake van een jaarlijkse onvoorwaardelijke indexatie van 1,50%. Deze indexatie is niet gekoppeld aan de prijsinflatie. <b>Let op:</b> deze vraag kunt u alleen invullen als u bij stap 2 eindloon, middelloon of vast bedrag heeft ingevuld.	<input type="checkbox"/> Nee <input checked="" type="checkbox"/> Ja, over 2021 1,50% 2020 1,50% 2019 1,50%	<input type="checkbox"/> Nee <input type="checkbox"/> Ja, over Indexatie 2021 .....% 2020 .....% 2019 .....%
 Kan het pensioen worden verlaagd door een te lage dekkingsgraad? Zo ja, is het pensioen de afgelopen jaren verlaagd? <b>Let op:</b> deze vraag kunt u alleen invullen als u bij stap 2 eindloon, middelloon of vast bedrag heeft ingevuld.	<input type="checkbox"/> Nee <input checked="" type="checkbox"/> Ja, over 2021 0,00% 2020 0,00% 2019 0,00%	<input type="checkbox"/> Nee <input type="checkbox"/> Ja, over Verlagings 2021 .....% 2020 .....% 2019 .....%

### STAP 5: Bekijk hoe belangrijk de verschillen voor u zijn.

U weet nu wat de verschillen tussen beide pensioenregelingen zijn. **Bekijk hoe belangrijk deze voor u zijn en bedenk wat de verschillen voor u betekenen.** Het kan zijn dat u zelf iets extra's wilt regelen. Wilt u meer informatie over de verschillen en wat deze voor de hoogte van uw pensioen betekenen? Voor vragen over uw pensioenregeling kunt u contact opnemen met Stichting Pensioenfonds Openbare Apothekers via 088 - 116 3021 (op werkdagen van 8.30 tot 17.00 uur) of spoa@azl.eu. U vindt ook veel informatie op [www.spoa.nl](http://www.spoa.nl).